



Jahresbericht

# EO - Ergebnisse 2022

## Differenzen zwischen Budget und Abrechnung

Im Rahmen von:

### Monitoring der Versicherungen

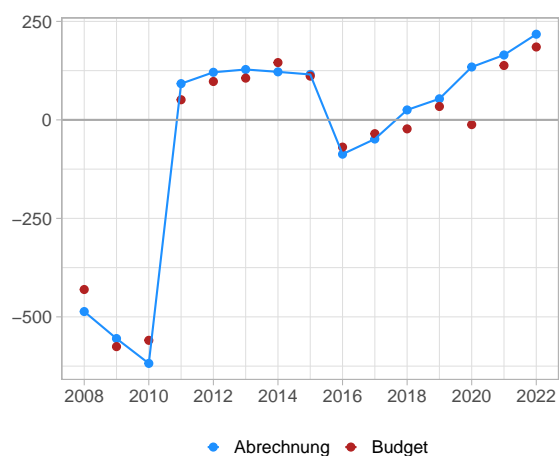
Datum:	12.07.2023
Stand Abrechnung:	28.02.2023
Geschäftsfeld:	MAS
Bereich:	Mathematik

Die Rechnung der EO schliesst mit einem Gewinn von 33 Millionen Franken ab. Dieser setzt sich zusammen aus einem Umlageüberschuss von 217 Millionen Franken sowie einem Anlagegewinn von 184 Millionen Franken.

Das Kapital des EO-Ausgleichsfonds betrug Ende 2022 1'615 Millionen Franken. Davon entfielen 1'372 Millionen Franken auf flüssige Mittel und Anlagen. Im Verhältnis zu den Ausgaben des Jahres 2022 erreichten sie einen Wert von 75%.

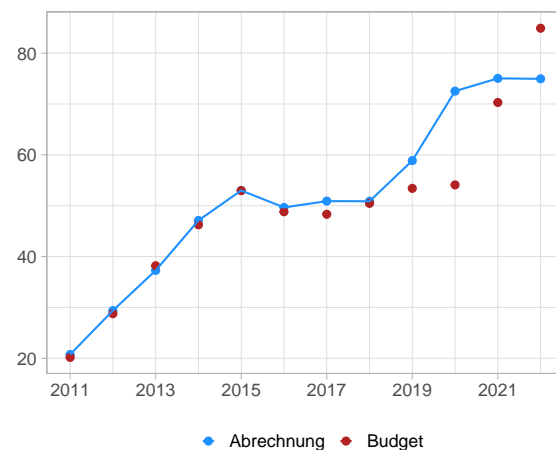
Infolge der Einführung eines 14-tägigen Vaterschaftsurlaubs sowie einer Entschädigung für Eltern, die ein gesundheitlich schwer beeinträchtigtes Kind betreuen, stiegen die Ausgaben der EO 2021 um 0,5%. Durch die Erhöhung des EO-Beitragssatzes von 0,45% auf 0,5% konnten diese Mehrausgaben jedoch ausreichend finanziert werden.

**G 1: Umlageergebnis**  
2008 - 2022, in Mio. Fr.



Quelle: BSV, ZAS

**G 2: Flüssige Mittel in Prozent der Ausgaben**  
2011 - 2022



Quelle: BSV, ZAS

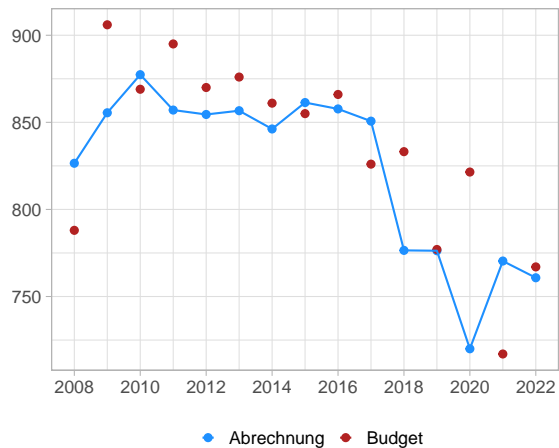
## Erwerbsersatz

Die Ausgaben für die Entschädigung der Dienstleistenden beliefen sich im Jahr 2022 auf 761 Millionen Franken. Ihr Anteil an den Ausgaben der EO betrug 40,6%.

Gegenüber dem Budget ist der Betrag um 6 Millionen Franken tiefer, was einer Abweichung von 0,8% entspricht. Der effektive Rückgang dieser Ausgaben gegenüber dem Vorjahr betrug 2022 1,2%. Budgetiert war ein Rückgang bei den Dienstleistungsentschädigungen um 0,4%.

### G 3: Erwerbsersatz

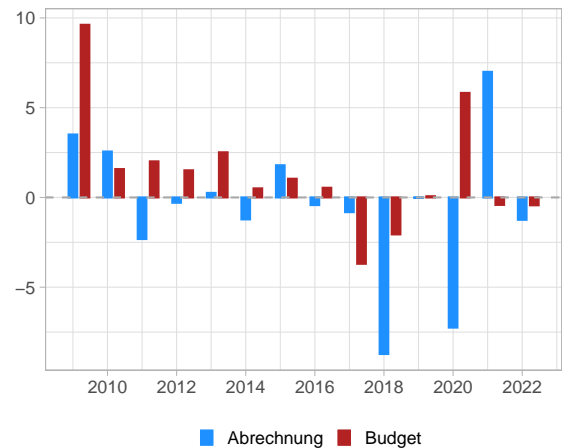
2008 - 2022, in Mio. Fr.



Quelle: BSV, ZAS

### G 4: Erwerbsersatz

Veränderungsrate 2009 - 2022, in Prozent



Quelle: BSV, ZAS

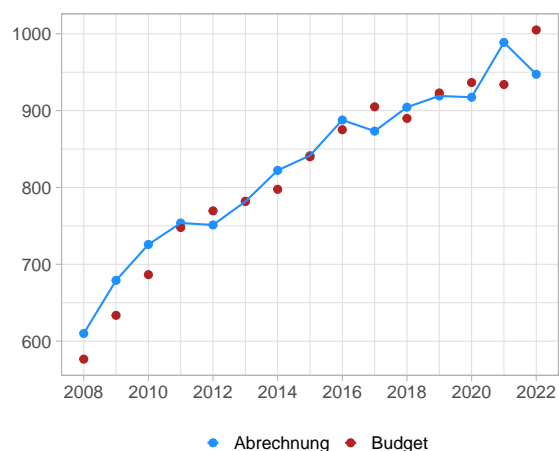
## Mutterschaftsentschädigung

Die Ausgaben für die Mutterschaftsentschädigung betragen 2022 947 Millionen Franken. Dies entspricht einem Anteil von 50,5% an den Ausgaben der EO.

Gegenüber dem Budget ist dieser Wert um 58 Millionen Franken (5,7%) tiefer. Der effektive Rückgang zum Vorjahr betrug im Jahr 2022 4,2%. Budgetiert war ein Wachstum von 1,6%.

### G 5: Mutterschaftsentschädigung

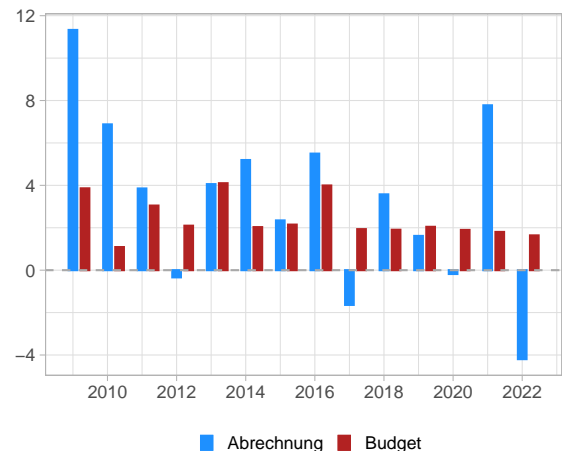
2008 - 2022, in Mio. Fr.



Quelle: BSV, ZAS

### G 6: Mutterschaftsentschädigung

Veränderungsrate 2009 - 2022, in Prozent



Quelle: BSV, ZAS

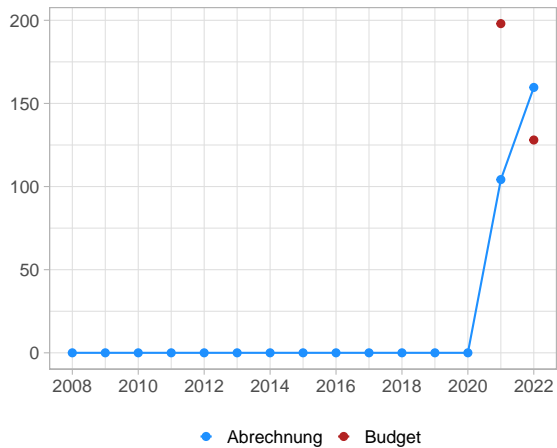
## Vaterschaftsentschädigung

Die Ausgaben für die am 1. Januar 2021 eingeführte Vaterschaftsentschädigung betragen 2022 160 Millionen Franken. Dies entspricht einem Anteil von 8,5% an den Ausgaben.

Gegenüber dem Budget ist dieser Wert um 32 Millionen Franken (24,7%) höher.

### G 7: Vaterschaftsentschädigung

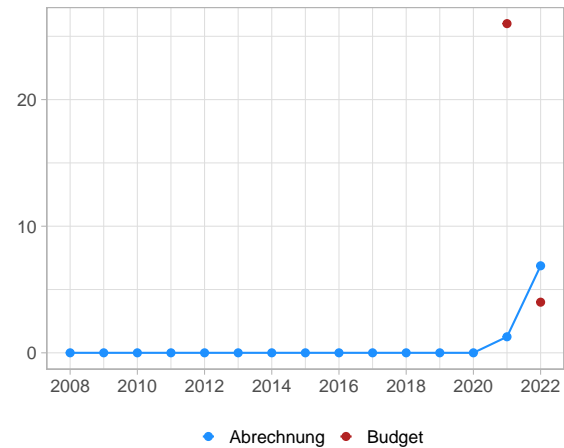
2008 - 2022, in Mio. Fr.



Quelle: BSV, ZAS

### G 8: Betreuungsentschädigung

2008 - 2022, in Mio. Fr.



Quelle: BSV, ZAS

## Betreuungsentschädigung

Die Ausgaben für die am 1. Juli 2021 eingeführte Betreuungsentschädigung betragen 2022 7 Million Franken. Dies entspricht einem Anteil von 0,4% an den Ausgaben.

Gegenüber dem Budget ist dieser Wert um 3 Millionen Franken (71,8%) höher.

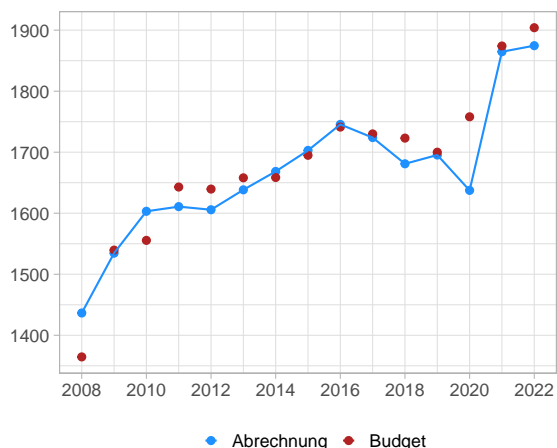
## Ausgaben Total

Die gesamten Ausgaben der EO beliefen sich Ende 2022 auf 1'875 Millionen Franken.

Gegenüber dem Budget ist der Betrag um 29 Millionen Franken tiefer (1,5% Abweichung). Infolge der Einführung der Vaterschafts- und der Betreuungsentschädigung stiegen die gesamten Ausgaben der EO effektiv um 0,5%. Vor einem Jahr war mit einem Zuwachs von 2,1% gerechnet worden.

### G 9: Ausgaben Total

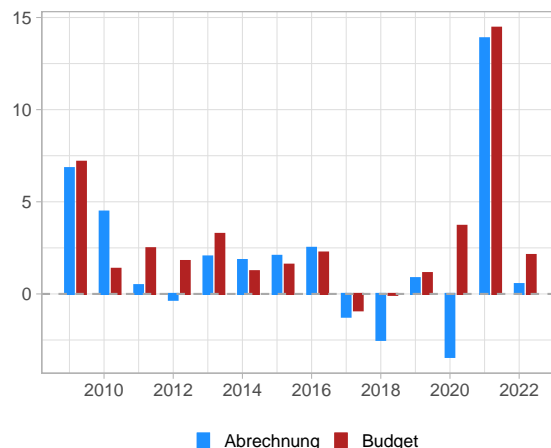
2008 - 2022, in Mio. Fr.



Quelle: BSV, ZAS

### G 10: Ausgaben Total

Veränderungsrate 2009 - 2022, in Prozent



Quelle: BSV, ZAS

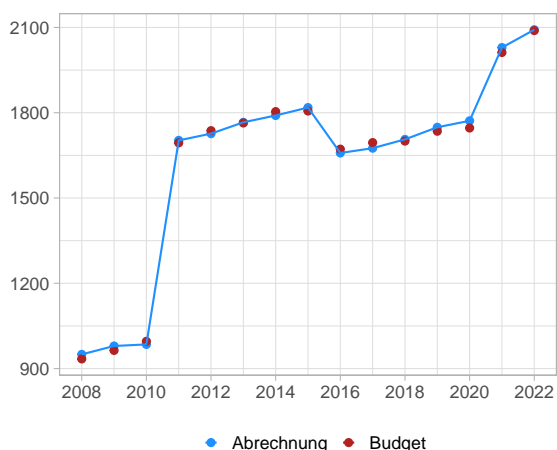
## Einnahmen Total

Die Einnahmen der EO insgesamt betragen 2022 2'092 Millionen Franken. Bei der EO sind die Beiträge der Versicherten und der Arbeitgebenden die einzige Einnahmequelle - es gibt insbesondere keinen Bundesbeitrag.

Mit der Einführung der Vaterschaftsentschädigung per 1. Januar 2021 wurde auch der EO-Beitragssatz von 0,45% auf 0,5% angehoben. Erwartet wurde ein Wachstum der EO-Einnahmen von 2,9%. Das effektive Wachstum der Gesamteinnahmen betrug im Jahr 2022 3,1%. Gegenüber dem budgetierten Betrag sind die Einnahmen um 3 Millionen Franken grösser ausgefallen (0,1% Abweichung).

### G 11: Einnahmen Total

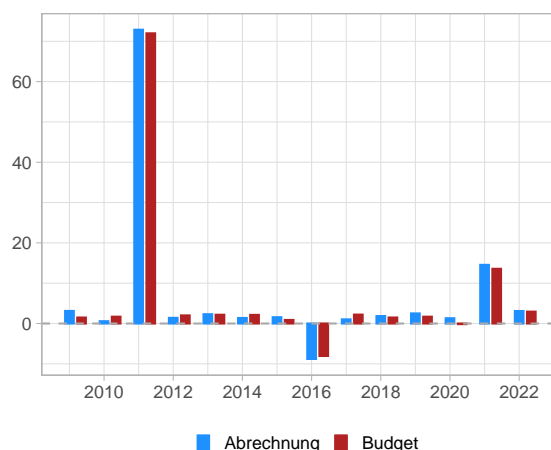
2008 - 2022, in Mio. Fr.



Quelle: BSV, ZAS

### G 12: Einnahmen Total

Veränderungsrate 2009 - 2022, in Prozent



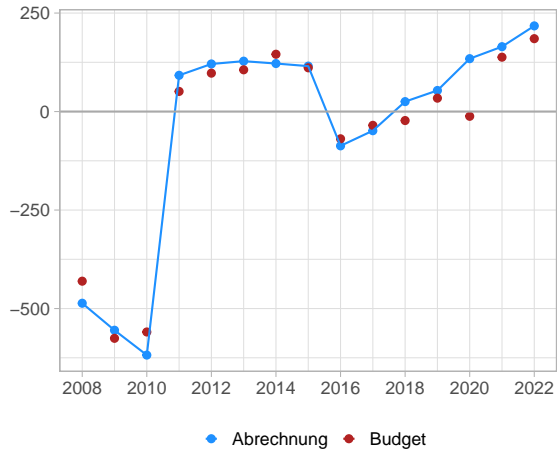
Quelle: BSV, ZAS

## Umlageergebnis

Der Umlageüberschuss belief sich Ende 2022 auf 217 Millionen Franken. Erwartet wurde ein Überschuss von 185 Millionen Franken. Gegenüber dem Budget ist das Umlageergebnis somit um 32 Millionen Franken höher ausgefallen.

### G 13: Umlageergebnis

2008 - 2022, in Mio. Fr.



Quelle: BSV, ZAS

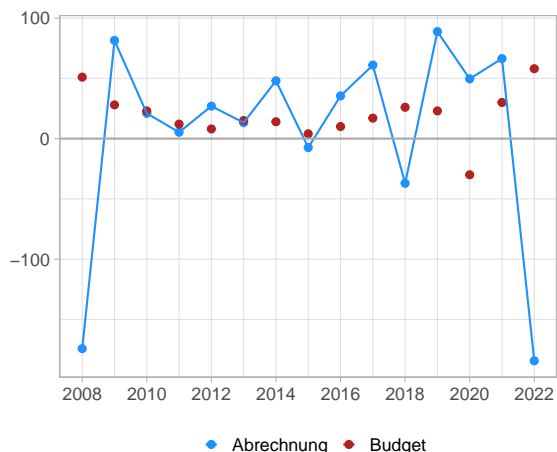
## Ertrag der Anlagen

Beim Anlageergebnis resultierte im Jahr 2022 ein Verlust von total 184 Millionen Franken. Gegenüber dem Budget ist der Betrag um 242 Millionen Franken tiefer.

In den Finanzhaushalt der EO fliesst eine konservative, langfristige Schätzung des Ertrages ein, welche der Preisentwicklung plus 2 Prozentpunkte entspricht. Die effektive Anlagestrategie von compenswiss, die Marktbewegungen und die Währungssicherung werden im Finanzhaushalt der EO nicht abgebildet.

### G 14: Ertrag der Anlagen

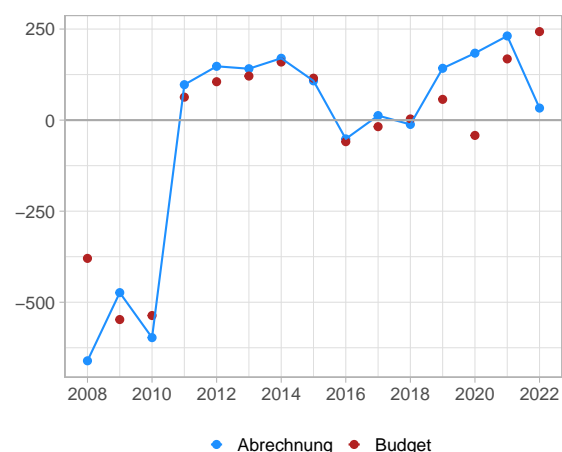
2008 - 2022, in Mio. Fr.



Quelle: BSV, ZAS

### G 15: Betriebsergebnis

2008 - 2022, in Mio. Fr.



Quelle: BSV, ZAS

## Betriebsergebnis

Das Betriebsergebnis weist für 2022 einen Gewinn von 33 Millionen Franken aus.

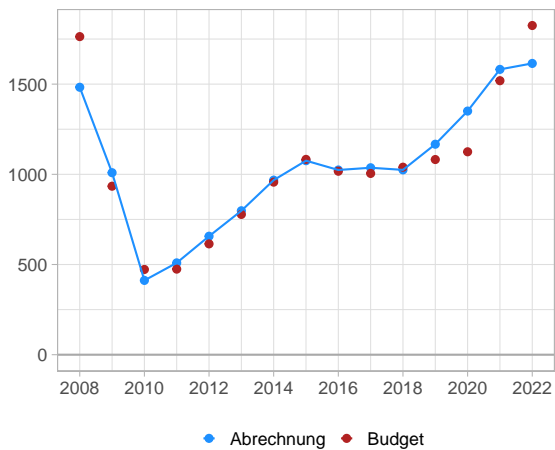
Gegenüber dem Budget ist der Betrag um 210 Millionen Franken tiefer ausgefallen. Die Abweichung erklärt sich aus dem gegenüber dem Budget tieferen Umlageüberschuss und dem tieferen Ertrag der Anlagen.

## Kapital des EO-Ausgleichsfonds

Der Kapitalstand des EO-Ausgleichsfonds betrug Ende 2022 1'615 Millionen Franken. Das ist 210 Millionen Franken tiefer als budgetiert. Bei der EO existiert keine gesetzliche Vorschrift zum Stand des Ausgleichsfonds, sondern zum Stand der flüssigen Mittel und Anlagen.

### G 16: Kapital des EO-Ausgleichsfonds

2008 - 2022, in Mio. Fr.

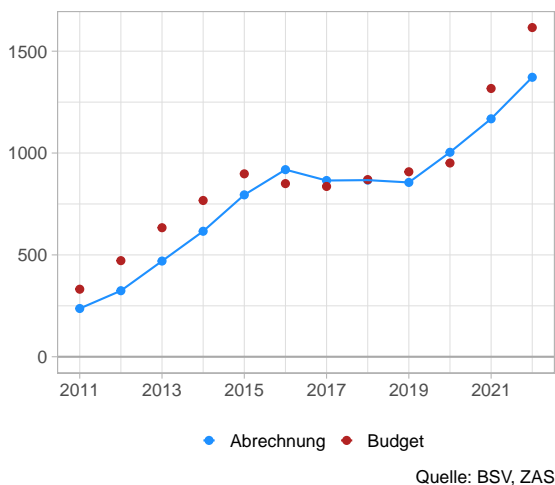


## Flüssige Mittel und Anlagen

Die flüssigen Mittel und Anlagen der EO betragen Ende 2022 1'372 Millionen Franken. Gegenüber dem Budget ist der Betrag um 244 Millionen Franken tiefer.

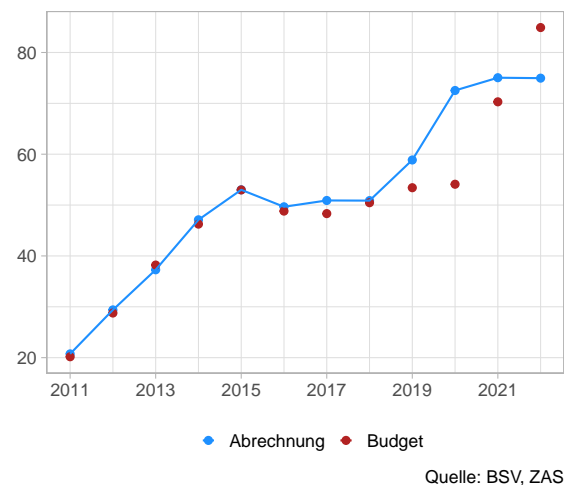
### G 17: Flüssige Mittel und Anlagen

2011 - 2022, in Mio. Fr.



### G 18: Flüssige Mittel in Prozent der Ausgaben

Veränderungsrate 2011 - 2022, in Prozent



## Flüssige Mittel in Prozent der Ausgaben

Das Verhältnis der flüssigen Mittel und Anlagen zu einer Jahresausgabe der EO betrug 2022 75%. Damit wurde die in Art. 28 Abs. 2 EOG festgelegte Mindesthöhe von 50% das siebte Mal in Folge übertroffen. Seit 2011 war diese Quote zudem noch nie so hoch wie im Jahr 2022.

**Datengrundlagen:**

- Definitive Abrechnungsergebnisse der zentralen Ausgleichsstelle (ZAS) vom Dezember 2022, Stand 28.02.2023.
- Finanzperspektiven des Bundesamtes für Sozialversicherungen (BSV), Stand 15.06.2022.

**Methodische Hinweise:**

- Die Grafiken illustrieren die Entwicklung der wichtigsten Ausgaben- und Einnahmekomponenten der Erwerbsersatzordnung und der Entschädigung bei Mutterschaft (EO).
- Die blaue Linie entspricht der Rechnung der EO gemäss Abrechnungsergebnissen der ZAS, in Millionen Franken zu laufenden Preisen. Die roten Punkte entsprechen dem Stand der Finanzperspektiven der EO gemäss den Berechnungen des Bundesamtes für Sozialversicherungen (BSV). Die blauen Balken stehen für die prozentuale Entwicklung der ZAS-Abrechnung. Die roten Balken entsprechen der Veränderungsrate zwischen den Finanzperspektiven für das erwähnte Jahr und der Abrechnung des Vorjahres.

**Informationen auf Internet:**

- Elektronische Publikation: [www.bsv.admin.ch](http://www.bsv.admin.ch)

**Impressum:**

**Herausgeber:** Bundesamt für Sozialversicherungen (BSV)

**Übersetzungen:** Sprachdienste BSV, verfügbar auf Deutsch und Französisch.

**Auskunft:** Bundesamt für Sozialversicherungen, Geschäftsfeld MAS, Bereich Mathematik