

COVID-19-Monitoring IV-Stellen



Anonymisierter Datenzusammenzug für Datenlieferung von IVSK an BSV

Jahr: 2022

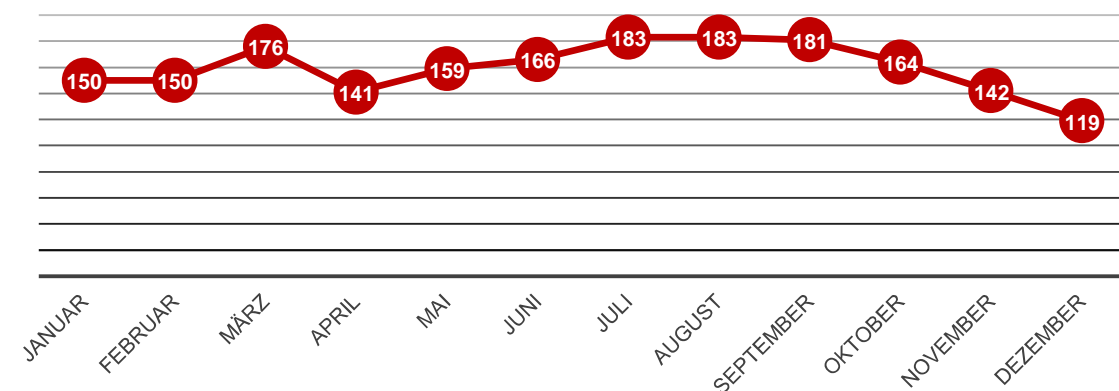
Stand per: 31.01.2023

Ziel: Durch die Erfassung von versicherten Personen mit direkten gesundheitlichen Langzeitfolgen nach einer COVID-19-Erkrankung auf nationaler Ebene kann eine grobe Einschätzung zu den direkten Auswirkungen der COVID-19-Pandemie auf die Invalidenversicherungen abgeleitet werden.

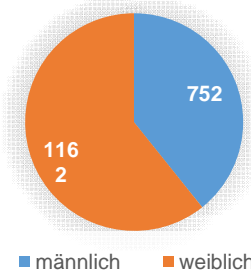
Erläuterungen: Erläuterungen zum COVID-19-Monitoring der IVSK können der entsprechenden separaten Anleitung entnommen werden.

Monat Datum Erfassung vP auf Liste	IV-Stelle	Anzahl versicherte Personen mit direkten gesundheitlichen Langzeitschäden nach COVID-19-Erkrankung	Geschlecht		Alterskategorie				
			männlich	weiblich	Alter bis 25	Alter 26-35	Alter 36-45	Alter 46-55	Alter 56-65
Januar	Alle	150	73 48.67%	77 51.33%	8 5.33%	21 14.00%	29 19.33%	41 27.33%	51 34.00%
Februar	Alle	150	57 38.00%	93 62.00%	7 4.67%	25 16.67%	35 23.33%	36 24.00%	47 31.33%
März	Alle	176	70 39.77%	106 60.23%	11 6.25%	31 17.61%	37 21.02%	51 28.98%	46 26.14%
April	Alle	141	58 41.13%	83 58.87%	10 7.09%	19 13.48%	37 26.24%	36 25.53%	39 27.66%
Mai	Alle	159	83 52.20%	76 47.80%	11 6.92%	20 12.58%	36 22.64%	50 31.45%	42 26.42%
Juni	Alle	166	68 40.96%	98 59.04%	6 3.61%	26 15.66%	35 21.08%	44 26.51%	55 33.13%
Juli	Alle	183	65 35.52%	118 64.48%	7 3.83%	25 13.66%	49 26.78%	52 28.42%	50 27.32%
August	Alle	183	71 38.80%	112 61.20%	7 3.83%	37 20.22%	40 21.86%	50 27.32%	49 26.78%
September	Alle	181	66 36.46%	115 63.54%	11 6.08%	32 17.68%	41 22.65%	58 32.04%	39 21.55%
Oktober	Alle	164	54 32.93%	110 67.07%	9 5.49%	19 11.59%	43 26.22%	48 29.27%	45 27.44%
November	Alle	142	51 35.92%	91 64.08%	11 7.75%	21 14.79%	40 28.17%	36 25.35%	34 23.94%
Dezember	Alle	119	36 30.25%	83 69.75%	9 7.56%	20 16.81%	21 17.65%	41 34.45%	28 23.53%
Kumuliert	Alle	1914	752 39.3%	1162 60.7%	107 5.6%	296 15.5%	443 23.1%	543 28.4%	525 27.4%

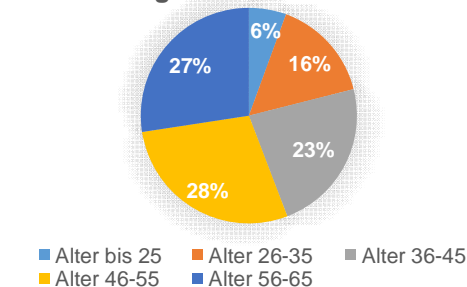
Anzahl versicherte Personen



Geschlecht



Alterskategorie



Erfasste "COVID-19-Fälle" im Verhältnis zum Total Anmeldungen* BM/Rente im Referenzjahr 2019

Anmeldungen 2019 78302 "COVID-19-Fälle": 1914 Verhältnis: 2.44%

* Gemäss Umfrage im Oktober 2021 bei allen IV-Stellen die Anzahl Anmeldungen (Erst- und Wiederanmeldungen) für Leistungen Berufliche Massnahmen (BM) und Rente im Kalenderjahr 2019 (Referenzjahr)